

設定マニュアル 「 MVX-2200 」

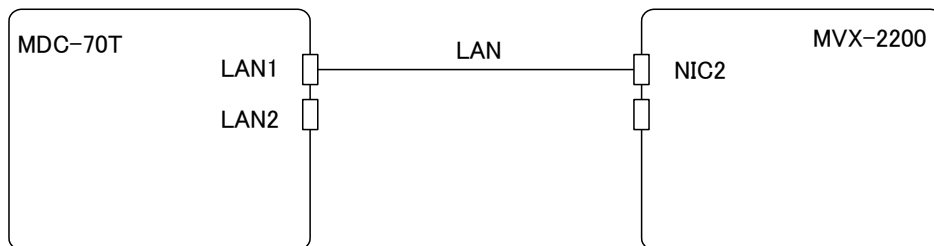
※本、マニュアルは接続確認を行い確認した内容です。

対象機器のバージョン等で相違がある事がありますので、参考資料として参照して下さい。

本マニュアルは、MDC-70Tを MVX-2200 に接続する為の設定及び接続について記載します。

【接続例】

MDC-70T と MVX-2200 は LAN で制御を行う事が可能です。



【設定】

MVX-2200 と接続する為には。MDC-70T を SlaveMode にする必要があります。


【動作モード】

MVX-2200 と接続する為には。Slave Mode 設定を行う必要があります。

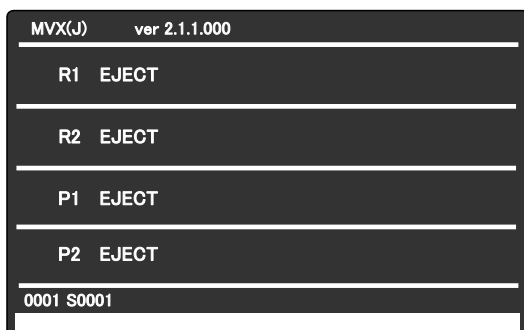
SlaveMode とは MDC-70T の機能を PC に依存させるモードです。

本モードでは SW 及び T-Bar 及び JOG の機能を全てアプリケーション依存で制御を行う機能です。

SlaveMode 起動画面とアプリケーション終了時の画面



アプリケーションソフト起動後、下記の画面に切り替わります



※画面が切替わらない場合は LAN の接続及びアプリケーションの環境設定を御確認下さい。

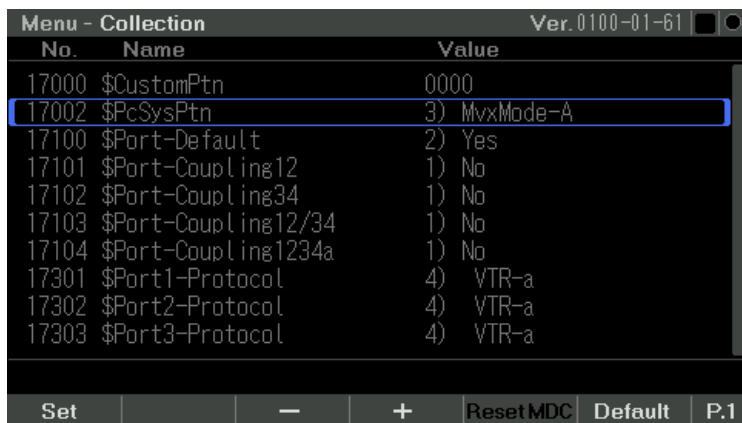
【MENU 設定を行う時】

MENU の設定を行うには通常モードに戻す必要があります。

ESC + SFT ボタンを押しながら電源を入れて下さい。

【MENU 設定 Collection】

Collection メニューにて MvxMode-A を設定して下さい。



| No. | Name | Value |
|-------|----------------------|--------------|
| 17000 | \$CustomPtn | 0000 |
| 17002 | \$PcSysPtn | 3) MvxMode-A |
| 17100 | \$Port-Default | 2) Yes |
| 17101 | \$Port-Coupling12 | 1) No |
| 17102 | \$Port-Coupling34 | 1) No |
| 17103 | \$Port-Coupling12/34 | 1) No |
| 17104 | \$Port-Coupling1234a | 1) No |
| 17301 | \$Port1-Protocol | 4) VTR-a |
| 17302 | \$Port2-Protocol | 4) VTR-a |
| 17303 | \$Port3-Protocol | 4) VTR-a |

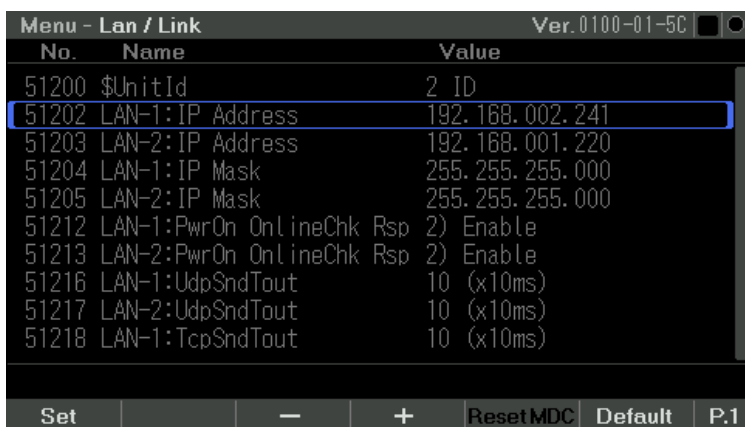
Set - + ResetMDC Default P.1

※MVX 取扱説明書では詳細設定が記載されております。

Collection メニューの MvxMode-A の設定を行う事により詳細設定を自動で行う事が可能です。

【MENU 設定 IP アドレス】

Lan/Link メニューにて IP アドレスを設定して下さい。



| No. | Name | Value |
|-------|---------------------------|-----------------|
| 51200 | \$UnitId | 2 ID |
| 51202 | LAN-1: IP Address | 192.168.002.241 |
| 51203 | LAN-2: IP Address | 192.168.001.220 |
| 51204 | LAN-1: IP Mask | 255.255.255.000 |
| 51205 | LAN-2: IP Mask | 255.255.255.000 |
| 51212 | LAN-1:PwrOn OnlineChk Rsp | 2) Enable |
| 51213 | LAN-2:PwrOn OnlineChk Rsp | 2) Enable |
| 51216 | LAN-1:UdpSndTout | 10 (x10ms) |
| 51217 | LAN-2:UdpSndTout | 10 (x10ms) |
| 51218 | LAN-1:TcpSndTout | 10 (x10ms) |

Set - + ResetMDC Default P.1

MVX では、2 台の MDC-70T を接続する事を想定しています。(1 台でも使用可能です)

| MENU | 1 台目 | 2 台目 |
|------------------------|-----------------|-----------------|
| 51200 \$UnitId | 2 | 3 |
| 51202 LAN-1:IP Address | 192.168.002.241 | 192.168.002.242 |

お問い合わせ

ご相談・ご質問及び、修理に関しましては、下記までお問い合わせ下さい。

武蔵株式会社

TEL 03-5982-4391 FAX 03-5982-4784

東京都新宿区下落合 3-21-1 NK フジビル 3F 〒161-0033

営業時間 9:00～18:00 月曜～金曜(休祝日を除く)

URL: <http://www.musashi-kk.co.jp/>
